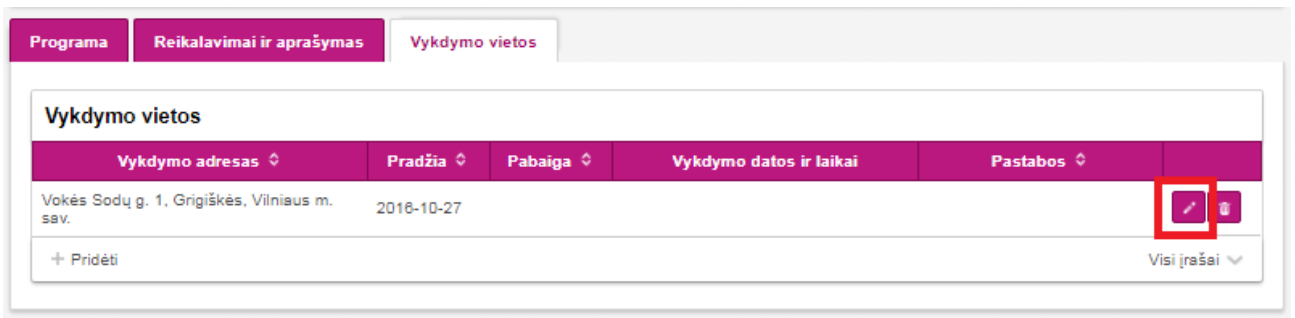


VYKDYMO DATŲ IR LAIKŲ ĮVEDIMAS VAIKŲ PROGRAMOMS Į KTPRR REGISTRĄ

VYKDYMO LAIKŲ ĮVEDIMAS/REDAGAVIMAS

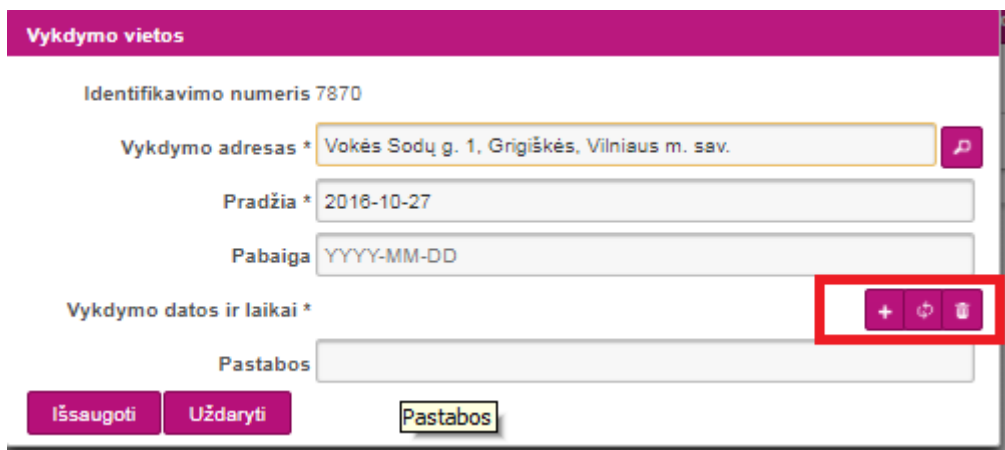
1. Jeigu norite įvesti informaciją tik apie Vykdymo datas ir laikus nekeičiant jokios kitos informacijos:

Atsidarote savo norimą redaguoti programą ir spaudžiate mygtuką **Redaguoti** ir einate į skiltį **Vykdymo vietos** ir spaudžiate pieštuko ženklą:



| Vykdymo adresas | Pradžia | Pabaiga | Vykdymo datos ir laikai | Pastabos |
|--|------------|---------|-------------------------|----------|
| Vokės Sodų g. 1, Grigiškės, Vilniaus m. sav. | 2016-10-27 | | | |

Tuomet atsiranda 2 galimi vykdymo laikų įvedimo būdai:



Identifikavimo numeris 7870

Vykdymo adresas *

Pradžia *

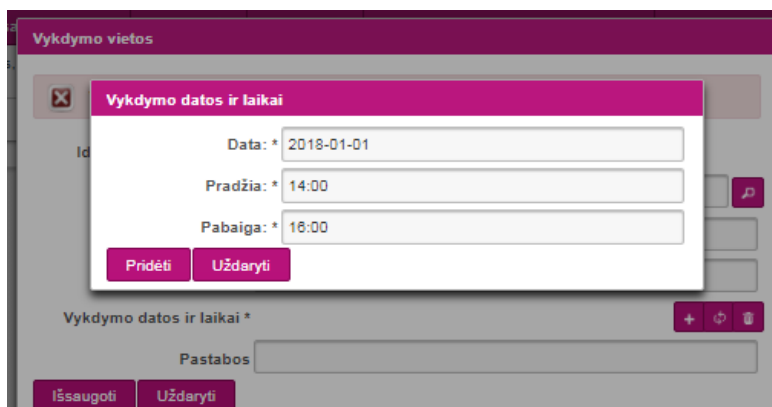
Pabaiga

Vykdymo datos ir laikai *

Pastabos

Išsaugoti Uždaryti Pastabos

- Pirmasis įvedimo būdas (+). Čia galėsite įvesti konkrečią pasirinktą dieną ir vykdymo laiką ir pridėti:



Vykdymo datos ir laikai

Data *

Pradžia *

Pabaiga *

Pridėti Uždaryti

Vykdymo datos ir laikai *

Pastabos

Išsaugoti Uždaryti

Identifikavimo numeris 7870

Vykdyto adresas *

Pradžia *

Pabaiga

Vykdyto datos ir laikai * 2018-01-01 nuo 14:00 iki 16:00

Pastabos

Jeigu norite pridėti kelis vykdyto laikus tą pačią dieną, pridėję pirmą laiką, spaudžiate vėl ir suvedate informaciją:

Vykdyto datos ir laikai

Data *

Pradžia *

Pabaiga *

Identifikavimo numeris 7870

Vykdyto adresas *

Pradžia *

Pabaiga

Vykdyto datos ir laikai * 2018-01-01 nuo 14:00 iki 16:00
 2018-01-01 nuo 18:00 iki 20:00

Pastabos

- Antrasis įvedimo būdas (). Čia galėsite įvesti pasikartojančius vykdyto laikus periode:

Pasikartojančios vykdyto datos ir laikai

Pradžios data: *

Pabaigos data: *

Pradžia: *

Pabaiga: *

Periodiškumas: *

Periodiškume galite pasirinkti du variantus:

Periodiškumas: *

dėti Uždaryti

Kiekvieną savaitę
Pagal savaitės dienas

Pasirinkę „*Kiekvieną savaitę*“ galėsite pasirinkti kokiomis savaitės dienomis programa vykdoma ir koku laiku pasirinktu periodu:

Pasikarotojančios vykdymo datos ir laikai

Pradžios data: *

Pabaigos data: *

Pradžia: *

Pabaiga: *

Periodiškumas: *

Savaitės dienos: *

- Pirmadienis
- Antradienis
- Trečiadienis
- Ketvirtadienis
- Penktadienis
- Šeštadienis
- Sekmadienis

Pridėti Uždaryti

Vykdymo vietos

Identifikavimo numeris 7870

Vykdymo adresas *

Pradžia *


Pabaiga

Vykdymo datos ir laikai *

| | | |
|--------------------------------|-------------------------------------|--------------------------|
| 2018-01-01 nuo 13:00 iki 14:00 | <input checked="" type="checkbox"/> | <input type="checkbox"/> |
| 2018-01-03 nuo 13:00 iki 14:00 | <input checked="" type="checkbox"/> | <input type="checkbox"/> |
| 2018-01-05 nuo 13:00 iki 14:00 | <input checked="" type="checkbox"/> | <input type="checkbox"/> |
| 2018-01-08 nuo 13:00 iki 14:00 | <input checked="" type="checkbox"/> | <input type="checkbox"/> |
| 2018-01-10 nuo 13:00 iki 14:00 | <input checked="" type="checkbox"/> | <input type="checkbox"/> |
| 2018-01-12 nuo 13:00 iki 14:00 | <input checked="" type="checkbox"/> | <input type="checkbox"/> |
| 2018-01-15 nuo 13:00 iki 14:00 | <input checked="" type="checkbox"/> | <input type="checkbox"/> |
| 2018-01-17 nuo 13:00 iki 14:00 | <input checked="" type="checkbox"/> | <input type="checkbox"/> |

Pastabos

Išsaugoti Uždaryti

Jeigu norite pridėti tame pačiame periode tas pačias dienas po kelis laikus, spaudžiate tą patį mygtuką () ir suvedate informaciją:

Pasikarotojančios vykdymo datos ir laikai

Pradžios data: *

Pabaigos data: *

Pradžia: *

Pabaiga: *

Periodiškumas: *

Savaitės dienos: *

- Pirmadienis
- Antradienis
- Trečiadienis
- Ketvirtadienis
- Penktadienis
- Šeštadienis
- Sekmadienis

Pridėti Uždaryti

vykdymo vietos

Identifikavimo numeris 7870

Vykdyto adresą *

Pradžią *

Pabaigą

Vykdyto datos ir laikai *

| | | |
|--------------------------------|---|---|
| 2018-01-01 nuo 13:00 iki 14:00 | ✎ | ✖ |
| 2018-01-01 nuo 20:00 iki 22:00 | ✎ | ✖ |
| 2018-01-03 nuo 13:00 iki 14:00 | ✎ | ✖ |
| 2018-01-03 nuo 20:00 iki 22:00 | ✎ | ✖ |
| 2018-01-05 nuo 13:00 iki 14:00 | ✎ | ✖ |
| 2018-01-05 nuo 20:00 iki 22:00 | ✎ | ✖ |
| 2018-01-08 nuo 13:00 iki 14:00 | ✎ | ✖ |
| 2018-01-08 nuo 20:00 iki 22:00 | ✎ | ✖ |

Pastabos

Išsaugoti **Uždaryti**

Pasirinkę „Pagal savaitės dienas“ galėsite pasirinkti savaitės dienas mėnesyje:

Pasikarotojančios vykdyto datos ir laikai

Pradžios data:

Pabaigos data:

Pradžią:

Pabaigą:

Periodiškumas:

Savaitės dienos mėnesyje: *

- 1-as pirmadienis
- 1-as antradienis
- Savaitės dienos mėnesyje
- 1-as ketvirtadienis
- 1-as penktadienis
- 1-as šeštadienis
- 1-as sekmadienis

Pridėti **Uždaryti**

vykdymo vietos

Identifikavimo numeris 7870

Vykdyto adresą *

Pradžią *


Pabaigą

Vykdyto datos ir laikai *

| | | |
|--------------------------------|---|---|
| 2018-01-01 nuo 11:00 iki 12:00 | ✎ | ✖ |
| 2018-01-05 nuo 11:00 iki 12:00 | ✎ | ✖ |
| 2018-01-22 nuo 11:00 iki 12:00 | ✎ | ✖ |
| 2018-01-26 nuo 11:00 iki 12:00 | ✎ | ✖ |
| 2018-02-02 nuo 11:00 iki 12:00 | ✎ | ✖ |
| 2018-02-05 nuo 11:00 iki 12:00 | ✎ | ✖ |
| 2018-02-23 nuo 11:00 iki 12:00 | ✎ | ✖ |
| 2018-02-26 nuo 11:00 iki 12:00 | ✎ | ✖ |

Pastabos

Išsaugoti **Uždaryti**

Jeigu norite pridėti tame pačiame periode tas pačias dienas po kelis laikus, spaudžiate tą patį mygtuką () ir suvedate informaciją.



Jeigu suvesti laikai yra teisingi, spaudžiate Išsaugoti ir tuomet dar kartą Išsaugoti:

Grįžti į sąrašą **Išsaugoti** Atšaukti pakeitimus Pranešimas Duomenys galioja nuo 2018-02-19

Šiuo metu dirbate su: 120501164 - Krepšinio treneruotės

Programa Reikalavimai ir aprašymas **Vykdyto vietos**

Vykdyto vietos

















| Vykdyto adresas | Pradžia | Pabaiga | Tvarkaraščio aprašas | Pastabos |
|--|------------|---------|--|---|
| Mokyklos g. 8, Obeliai, Rokiškio r. sav. | 2018-09-16 | | Pasikartojantis vykdyto laikas: nuo 2018-01-01 iki 2018-02-01 nuo 06:00 iki 07:00 kiekvieną pirmadienį; Pasikartojantis vykdyto laikas: nuo 2018-01-01 iki 2018-02-01 nuo 10:00 iki 11:00 kiekvieną pirmadienį; |   |

+ Pridėti Visi įrašai




Jeigu daugiau niekas nebuvo keista (išskyrus „Vykdyto datos ir laikai“), jokie kito mygtuko spausti nebereikia. Jeigu buvo dar kažkas papildomai keista, tuomet išsaugoję dar privalote paspausti **Pateikti registravimui**.

Jeigu norite panaikinti/redaguoti jau įvestą Vykdyto datą ir laiką, pirmiausia, turite PANAIKINTI įvestą informaciją paspaudę šiukšliadėžės mygtuką:

Vykdyto datos ir laikai

| | |
|--------------------------------|---|
| 2018-01-01 nuo 06:00 iki 07:00 |   |
| 2018-01-01 nuo 10:00 iki 11:00 |   |
| 2018-01-08 nuo 06:00 iki 07:00 |   |
| 2018-01-08 nuo 10:00 iki 11:00 |   |
| 2018-01-15 nuo 06:00 iki 07:00 |   |
| 2018-01-15 nuo 10:00 iki 11:00 |   |
| 2018-01-22 nuo 06:00 iki 07:00 |   |
| 2018-01-22 nuo 10:00 iki 11:00 |   |

Pastabos

  ****

- Jeigu yra įvedamas ne tik naujas laukas „Vykdyto datos ir laikas“, informacija įvedama lygiai taip pat, kaip aukščiau parašyta, tik viską išsaugojus privaloma paspausti **Pateikti registravimui**.